

## CO<sub>2</sub>-footprint 2022

Scope 1	omvang	eenheid	emissiefactor	ton CO <sub>2</sub>
Brandstofverbruik - diesel	8.614	liter	3262	28,1
Brandstofverbruik - benzine	6.820	liter	2784	19,0
<b>Totaal scope 1</b>				<b>47,1</b>

Scope 2	omvang	eenheid	emissiefactor	ton CO <sub>2</sub>
Elektriciteitsverbruik - grijs	58.345	kWh	523	30,5
- vestiging				
- wagenpark	37.182	kWh	523	19,4
Elektriciteitsverbruik - groene stroom	-	kWh	0	0,0
Warmtelevering	4.460	Gj	26840	119,7
<b>Totaal scope 2</b>				<b>169,7</b>

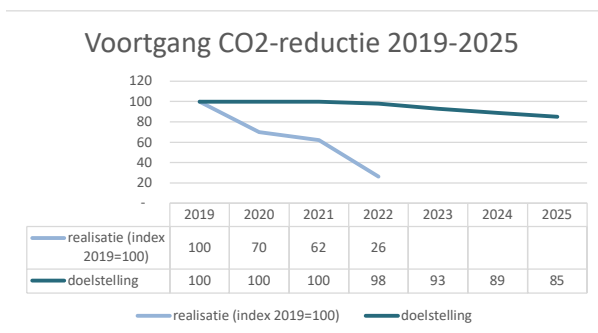
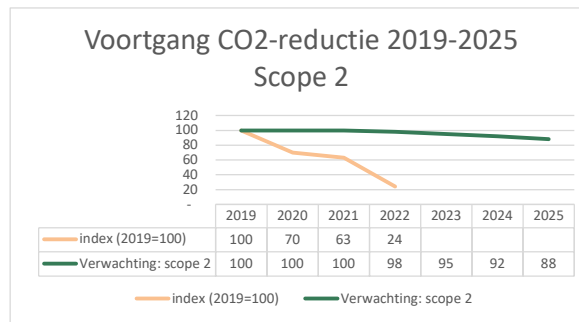
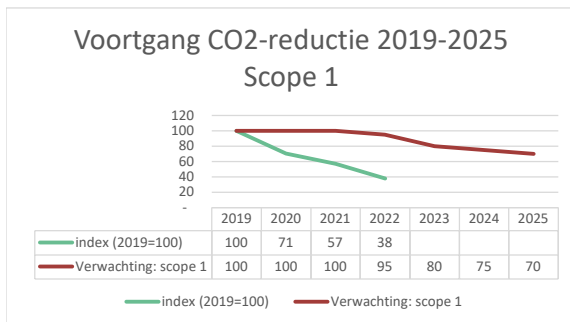
Business travel	omvang	eenheid	emissiefactor	ton CO <sub>2</sub>
Zakelijke kilometers - auto	-	km	193	0,0
Zakelijke kilometers - OV	-	km	15	0,0
Vliegereizen < 700	-	km	234	0,0
Vliegereizen 700 - 2500	-	km	172	0,0
Vliegereizen > 2500	-	km	157	0,0
<b>Totaal business travel</b>				<b>0,0</b>

<b>Totale CO<sub>2</sub>-footprint (scope 1 &amp; 2 + business travel)</b>	<b>216,8</b>
--	--------------

Bron emissiefactoren: [www.co2emissiefactoren.nl](http://www.co2emissiefactoren.nl) daterende van januari 2022

### Projecten met gunningvoordeel

Belastingdienst	ton CO <sub>2</sub>
Scope 1	26,0
Scope 2	93,5
<b>Totaal</b>	<b>119,5</b>



	Omvang in CO <sub>2</sub> (ton)	
	2021	2022
<b>Upstream Scope 3 Emissies</b>		
1. Aangekochte goederen	3.810	4.303
2. Kapitaal goederen	-	-
3. Brandstof en energie gerelateerde activiteiten (niet in scope 1 of 2)	nvt	nvt
4. Upstream transport en distributie	nbn	nbn
5. Productieafval	34	34
6. Zakelijk reizen (niet in scope 1 of 2)	-	-
7. Woon-werkverkeer	-	19
8. Upstream geleaste activa	nvt	nvt
<b>Downstream Scope 3 Emissies</b>		
9. Downstream transport en distributie	249	261
10. Ver- of bewerken van verkochte producten	nvt	nvt
11. Gebruik van verkochte producten	nvt	nvt
12. End-of-life verwerking van verkochte producten	nvt	nvt
13. Downstream geleaste activa	nvt	nvt
14. Franchisehouders	nvt	nvt
15. Investerings	nvt	nvt
	4.093	4.617