

CO₂-footprint 2023

Scope 1	omvang	eenheid	emissiefactor	ton CO ₂
Brandstofverbruik - diesel	8.033	liter	3256	26,2
Brandstofverbruik - benzine	7.056	liter	2821	19,9
Totaal scope 1				46,1

Scope 2	omvang	eenheid	emissiefactor	ton CO ₂
Elektriciteitsverbruik - grijs	73.748	kWh	456	33,6
- vestiging	47.429	kWh	456	21,6
- wagenpark	-	kWh	0	0,0
Elektriciteitsverbruik - groene stroom	4.977	Gj	25370	126,3
Warmtelevering	-	-	-	-
Totaal scope 2				181,5

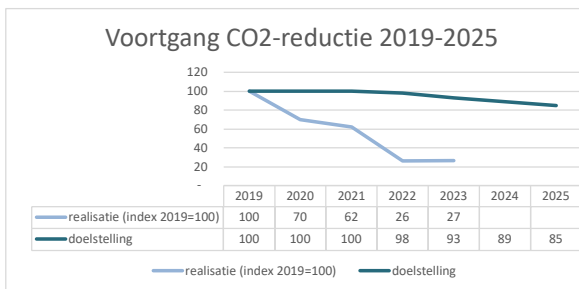
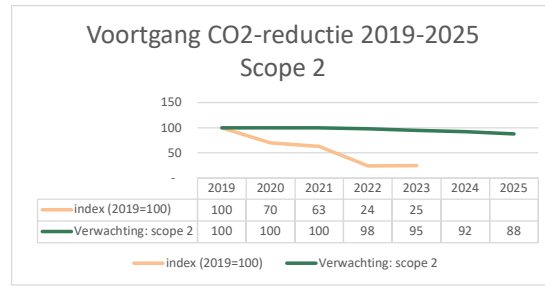
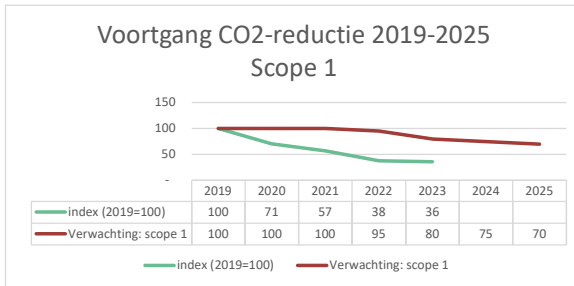
Business travel	omvang	eenheid	emissiefactor	ton CO ₂
Zakelijke kilometers - auto	-	km	193	0,0
Zakelijke kilometers - OV	-	km	20	0,0
Vliegreizen < 700	-	km	234	0,0
Vliegreizen 700 - 2500	-	km	172	0,0
Vliegreizen > 2500	-	km	157	0,0
Totaal business travel				0,0

Totale CO ₂ -footprint (scope 1 & 2 + business travel)	227,6
---	-------

Bron emissiefactoren: www.co2emissiefactoren.nl daterende van januari 2023

Projecten met gunningvoordeel

Belastingdienst	ton CO ₂
Scope 1	14,4
Scope 2	61,0
Totaal	75,5



	Omvang in CO ₂ (ton)		
	2021	2022	2023
Upstream Scope 3 Emissies			
1. Aangekochte goederen	3.810	4.303	4.015
2. Kapitaal goederen	-	-	-
3. Brandstof en energie gerelateerde activiteiten (niet in scope 1 of 2)	nvt	nvt	nvt
4. Upstream transport en distributie	nbn	nbn	nbn
5. Productieafval	34	34	23
6. Zakelijk reizen (niet in scope 1 of 2)	-	-	-
7. Woon-werkverkeer	nvt	19	-
8. Upstream geleaste activa	nvt	nvt	nvt
Downstream Scope 3 Emissies			
9. Downstream transport en distributie	249	261	266
10. Ver- of bewerken van verkochte producten	nvt	nvt	nvt
11. Gebruik van verkochte producten	nvt	nvt	nvt
12. End-of-life verwerking van verkochte producten	nvt	nvt	nvt
13. Downstream geleaste activa	nvt	nvt	nvt
14. Franchisehouders	nvt	nvt	nvt
15. Investeringen	nvt	nvt	nvt
	4.093	4.617	4.304