

CO₂-footprint 2023

Scope 1	omvang	eenheid	emissiefactor	ton CO ₂
Brandstofverbruik - diesel	8.033	liter	3256	26,2
Brandstofverbruik - benzine	7.056	liter	2821	19,9
Totaal scope 1				46,1

Scope 2	omvang	eenheid	emissiefactor	ton CO ₂
Elektriciteitsverbruik - grijs				
- vestiging	63.553	kWh	456	29,0
- wagenpark	47.429	kWh	456	21,6
Elektriciteitsverbruik - groene stroom	-	kWh	0	0,0
Warmtelevering	4.977	Gj	25370	126,3
Totaal scope 2				176,9

Business travel	omvang	eenheid	emissiefactor	ton CO ₂
Zakelijke kilometers - auto	-	km	193	0,0
Zakelijke kilometers - OV	-	km	20	0,0
Vliegvluchten < 700	-	km	234	0,0
Vliegvluchten 700 - 2500	-	km	172	0,0
Vliegvluchten > 2500	-	km	157	0,0
Totaal business travel				0,0

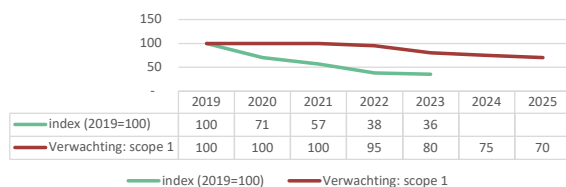
Totale CO₂-footprint (scope 1 & 2 + business travel)	222,9
--	--------------

Bron emissiefactoren: www.co2emissiefactoren.nl daterende van januari 2023

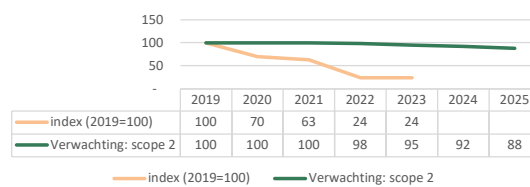
Projecten met gunningvoordeel

Belastingdienst	ton CO ₂
Scope 1	29,5
Scope 2	113,2
Scope 3	2.755,9
Totaal	2.898,7

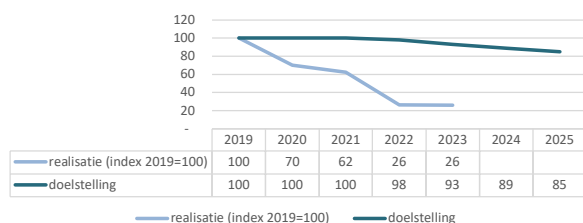
Voortgang CO₂-reductie 2019-2025
Scope 1



Voortgang CO₂-reductie 2019-2025
Scope 2



Voortgang CO₂-reductie 2019-2025



	Omvang in CO ₂ (ton)		
	2021	2022	2023
Upstream Scope 3 Emissies			
1. Aangekochte goederen	3.810	4.303	4.015
2. Kapitaal goederen			
3. Brandstof en energie gerelateerde activiteiten (niet in scope 1 of 2)	nvt	nvt	nvt
4. Upstream transport en distributie	nvb	nvb	nvb
5. Productieafval	34	34	23
6. Zakelijk reizen (niet in scope 1 of 2)	-	-	
7. Woon-werkverkeer	-	19	
8. Upstream geleaste activa	nvt	nvt	nvt
Downstream Scope 3 Emissies			
9. Downstream transport en distributie	249	261	266
10. Ver- of bewerken van verkochte producten	nvt	nvt	nvt
11. Gebruik van verkochte producten	nvt	nvt	nvt
12. End-of-life verwerking van verkochte producten	nvt	nvt	nvt
13. Downstream geleaste activa	nvt	nvt	nvt
14. Franchisehouders	nvt	nvt	nvt
15. Investerings	nvt	nvt	nvt